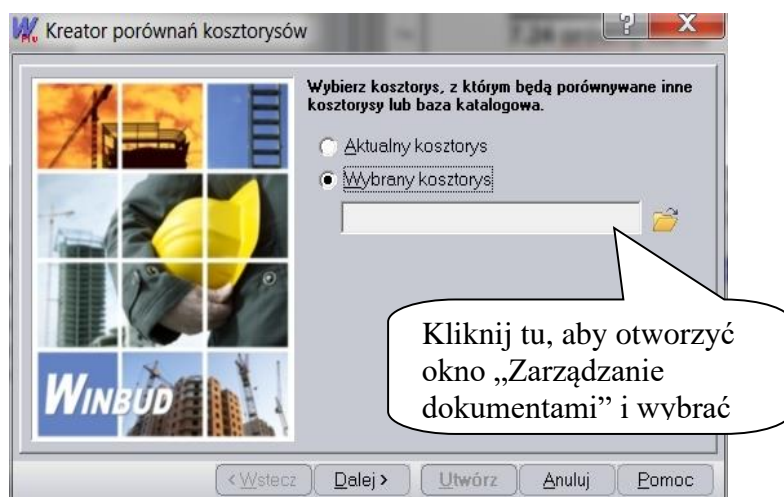


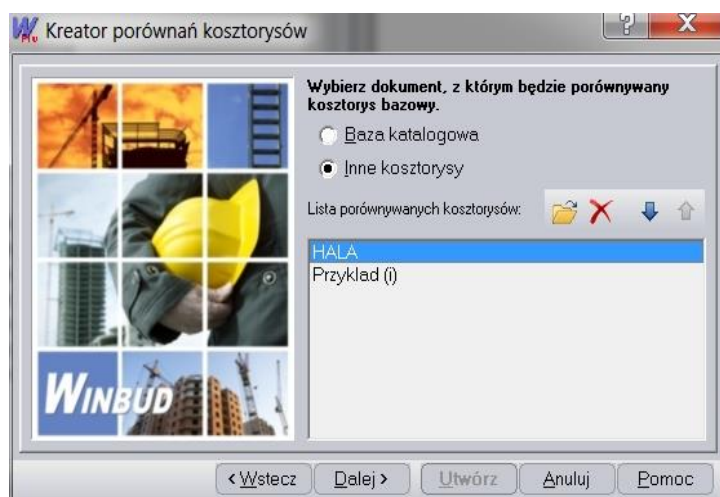
Porównywanie kosztorysów

„Kreator porównań kosztorysów”, wywoływany poleceniem „Porównanie” z menu „Dokument”, daje użytkownikom możliwość porównywania kosztorysów z bazą katalogową lub innymi kosztorysami.

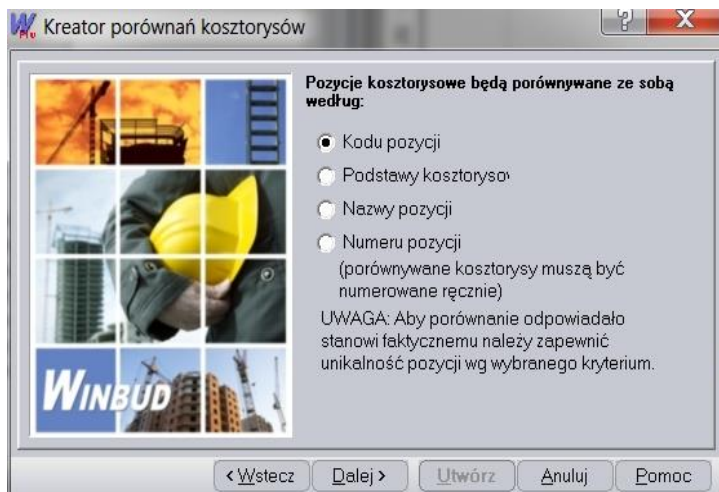
Pierwsza strona „Kreatora” służy ustaleniu kosztorysu bazowego. Jeśli ma nim być kosztorys aktywny (opcja domyślna) można od razu przejść dalej, w przeciwnym razie wyboru dokonujemy korzystając ze znanego już okna „Zarządzanie dokumentami”.



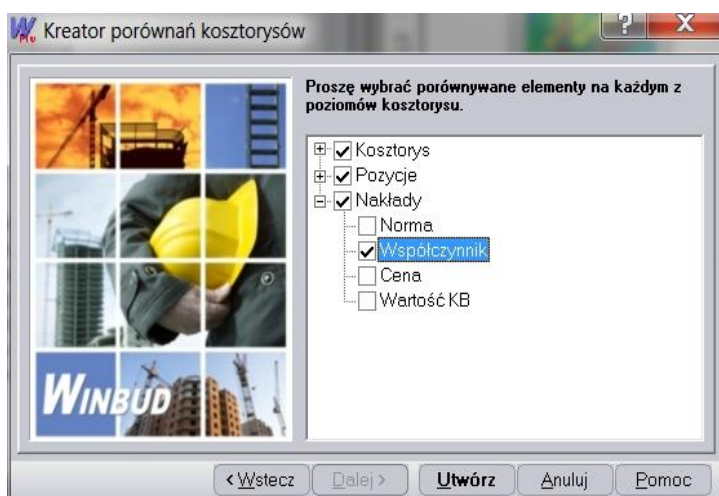
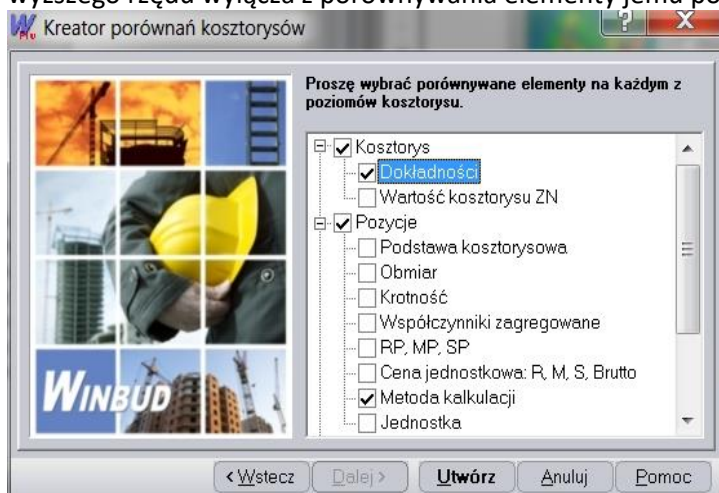
W kolejnym kroku decydujemy z czym porównywać określony właśnie kosztorys bazowy. I tu, jeśli wybrano bazę katalogową można natychmiast przejść dalej, w przeciwnym wypadku należy posłużyć się oknem „Zarządzanie dokumentami”. Tym razem można jednak wybrać więcej niż jeden kosztorys.



Trzecia strona pokazuje się tylko w przypadku porównania kosztorysu z kosztorysem. Ma ona na celu wybór kryterium porównywania pozycji kosztorysowych. Porównanie ma sens tylko wtedy, gdy kryterium to jest jednoznaczne, tzn. gdy w żadnym z porównywanych kosztorysów nie występują dwie pozycje o tej samej jego wartości (np. dwie pozycje o tej samej nazwie dla kryterium „Nazwa pozycji”). Poniższy zrzut przedstawia dostępne opcje.



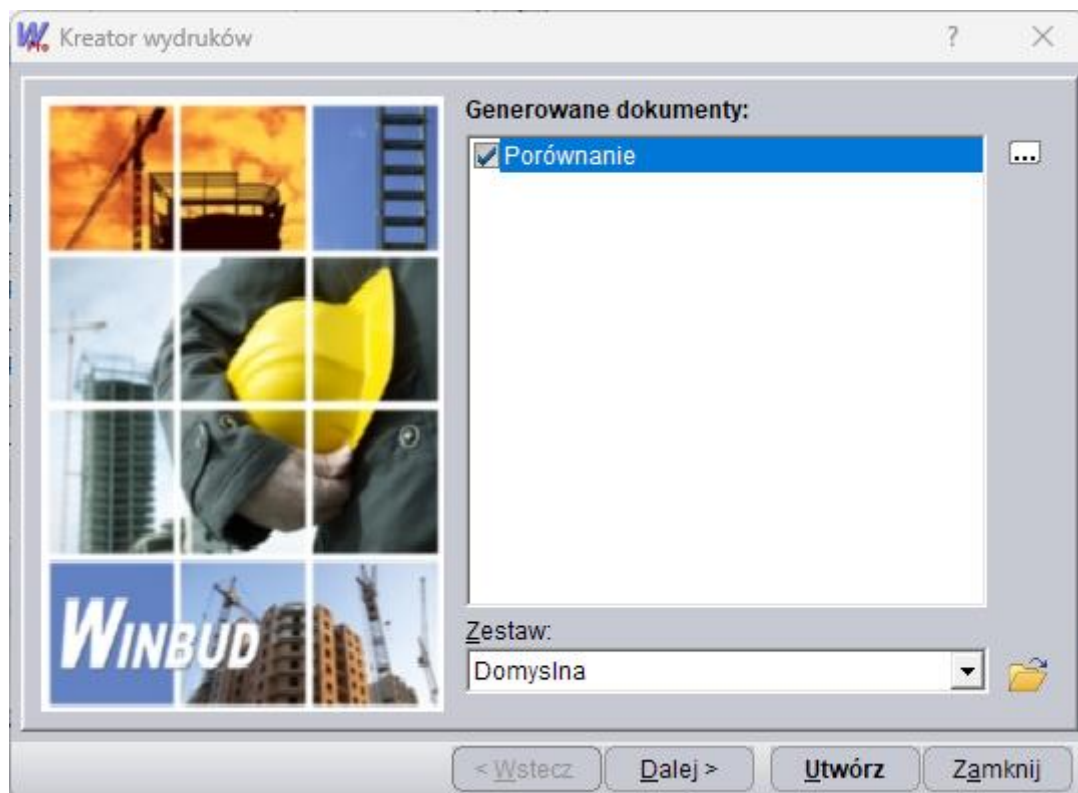
Ostatnim przed dokonaniem właściwego porównania etapem jest wybór w jednym z dwóch poniższych okien (odpowiednio dla porównania typu kosztorys-kosztorys lub kosztorys-baza katalogowa) porównywanych elementów. Należy przy tym pamiętać, że wyłączenie elementu wyższego rzędu wyłącza z porównywania elementy jemu podległe.



Po ustawieniu żądanych znaczników naciskamy przycisk „Utwórz” uruchamiając procedurę porównywania. Kolejne pozycje dodawane są do raportu tylko w wypadku stwierdzenia niezgodności, a więc np. braku składnika (nakładu) w bazie katalogowej lub różnicy norm, o ile opcje te zostały zaznaczone a typ porównania jest właściwy. Poniżej przedstawiono przykładowe okno raportu:

Rodzaj porównania	Kosztorys bazowy	HALA
Pozycja 1: 02020403010000		Brak
Pozycja 2: 02020601010300		Brak
Pozycja 3: 02020601010000		Brak
Pozycja 4: 02021301020000		Brak
Pozycja 5: 02021301030000		Brak
Pozycja 6: 02021002010100		Brak
Pozycja 1: 002W01010100000	Brak	
Pozycja 2: 02010101030000	Brak	
Pozycja 3: 02010106030000	Brak	
Pozycja 4: 02010111010000	Brak	
Pozycja 5: 02010126010000	Brak	
Pozycja 6: 02010122010000	Brak	

Chcąc go wydrukować naciskamy ikonę drukarki w celu wywołania „Kreatora wydruków”:



Jedyną nową opcją jest tu pole „Porównywany kosztorys”, które w przypadku porównywania z kilkoma kosztorysami daje możliwość wyboru jednego z nich w celu umieszczenia na wydruku (więcej nie można) obok kosztorysu bazowego.

! Porównywanie jest dostępne tylko w programie **WINBUD Kosztorys PROF.**

Raport z porównania

Kosztorys bazowy: Nowy HALA (1)
Typ porównania: kosztorys - kosztorys

Rodzaj porównania	Kosztorys bazowy	HALA
Kosztorys:		
- Wartość ZN	267 235 662,11	267 227 891,63
Pozycja 2: 02010101030000		
- Obmiar	4,00	12,00
Pozycja 3: 02010106030000		
- Krotność	2,00	1,00
Pozycja 6: 02010122010000		
- Jedn. cena pozycji	36,74	3,22